

2022년 한국발명진흥회 종합교육연수원 「e포트폴리오를 활용한 발명지도 직무연수」 실시안내

본 연수 과정은 교육부에서 제시한 **원격수업 유형*** 중 하나인 **과제수행 중심 수업 방식**을 **발명교육에 접목**하여 발명지도에 도움이 되는 방법을 소개해 드리 고자 개설되었습니다. 관심이 있으신 선생님들의 많은 참여 부탁드립니다.

(* 교육부 원격 수업유형 : 실시간 쌍방향 수업, 콘텐츠 활용 중심 수업, 과제 수행 중심 수업)

□ 연수 개요

- (주최/주관) 특허청 / 한국발명진흥회
- (과 정 명) e포트폴리오를 활용한 발명지도 직무연수
- (연수일정) 2022. 1. 24(월)~25(화), 10:00~16:00(2일, 총 10시간)
- (연수방법) 줌(ZOOM) 플랫폼을 이용한 실시간 쌍방향 원격연수
* 코로나19 상황으로 인해 온라인 쌍방향으로 진행
- (연수대상) 발명교육 관심교원 20명 내외
- (연수종별) 직무연수, 10시간 (직무연수 이수증 발급)
- (연수비용) 교육비 무료 (단, 데이터 통신비 제외)

□ 이수 안내

- (이수기준) 실시간 활동 참여 및 과제제출 여부

실시간 참여활동	과제	이수기준
출석 체크	'22. 1. 28(금), 18:00까지 (이메일로 제출)	<ul style="list-style-type: none"> • 출석체크 4회 이상 • 과제 제출(필수) * 성적 산출 안함
매일 3번씩, 총 6회		

* 연수 이수자는 한국발명진흥회 종합교육연수원에서 이수증 발급

* 이수증은 교육수료 3주 후, 한국발명진흥회 홈페이지(www.kipa.org), [증명서 발급]에서 인쇄

- (결과등재) 연수 종료 후 소속 교육청에 이수결과를 통보하며, 교육청 담당자가 이수결과 등재(※자동등재 되지 않음)

□ 접수 안내

- (접수기간) 2022. 1. 12(수) 14:00 ~ 1. 18(화) 14:00 까지
 - * 모집인원(20명) 초과 시 선착순으로 마감 예정이며, 10명 이내 접수 시 폐강
- (접수방법) 온라인 접수 (https://www.kipa.org/kipa/ip002/kw_hrtraining_1901.jsp)
 - * 한국발명진흥회→지원사업→미래형 발명인재 양성→종합교육연수원→연수신청
 - * 연수 신청자는 반드시 홈페이지에 접속하여 온라인 접수완료시 교육 및 수료 가능
 - * 크롬(Chrome) 브라우저 사용 및 팝업차단 해제 필수(익스플로러 사용 불가)

□ 기타사항

- 쌍방향 연수 운영 시 오픈채팅방(카카오톡)을 개설하여 연수응대 실시
 - * 연수운영 공지사항, 강의실 입장방법 및 개설안내, 출석체크 안내 등
 - 연수선정자 대상 별도안내 실시

□ 세부일정(안)

일자	시간	소요시간	교육내용	강사
1/24(월)	10:00~11:00	1H	- e포트폴리오 활용 발명교육 모형 - 구글 클래스룸 수업 관리 및 평가 사용법	김민기 과장 (한국발명진흥회)
	11:00~13:00	2H	[정보통신기술(ICT)] - 정보통신기술(ICT) 활용 소양, 소프트웨어(SW) 교육 - 영역 소개 및 온라인 활동 워크숍	최상현 교사 (김포신평초)
	13:00~14:00		중식	
	14:00~16:00	2H	[리더십] - 미래 선견 능력, 커뮤니케이션 능력 - 영역 소개 및 온라인 활동 워크숍	최은주 교사 (효행초)
1/25(화)	10:00~12:00	2H	[지식재산권] - 지식재산, 창업 - 영역 소개 및 온라인 활동 워크숍	박상필 회장 (아시아발명협회)
	12:00~13:00		중식	
	13:00~15:00	2H	[연구학습(R&E)] - 과학과 발명, 과학 탐구와 발명 - 영역 소개 및 온라인 활동 워크숍	신재성 교사 (서울사대부속고)
	15:00~16:00	1H	- 온라인 학생 수업 관리 시스템 활용	김민기 과장 (한국발명진흥회)

* 상기 일정 및 강사는 상황에 따라 변경될 수 있음

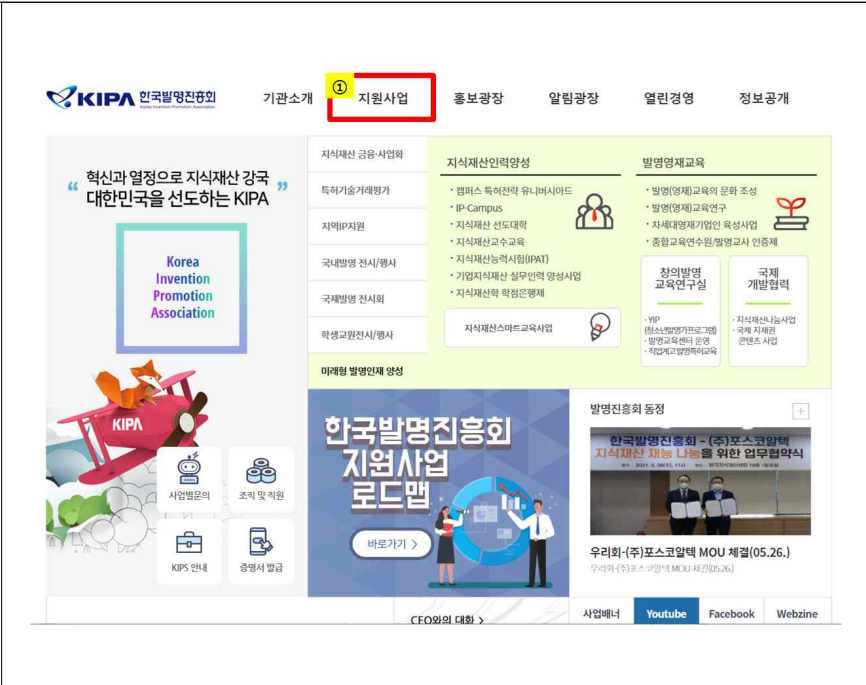
2022 종합교육연수원 연수신청 방법 안내

※ 연수신청 주의사항 ※

1. 크롬브라우저 사용(익스플로러 신청불가)
2. 팝업 차단 해제 필수 [붙임2 참조]

한국발명진흥회 홈페이지 로그인 (www.kipa.org)
 ↓ ↓ ↓ ↓ ↓ ↓ ↓ ↓

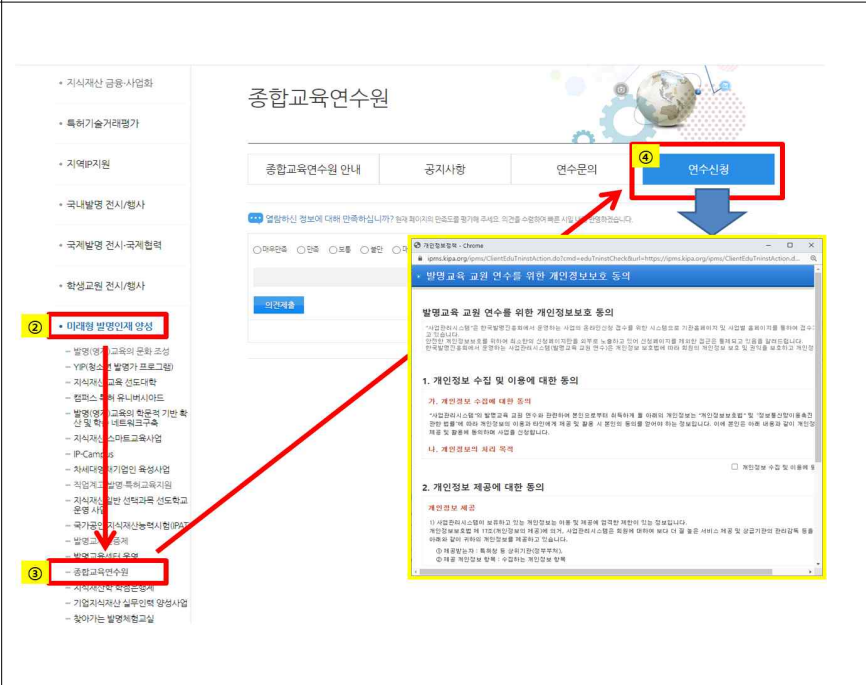
① 지원사업 메뉴 클릭



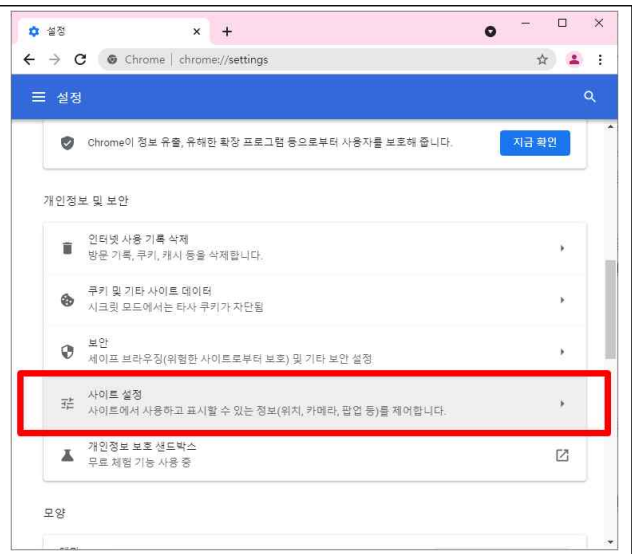
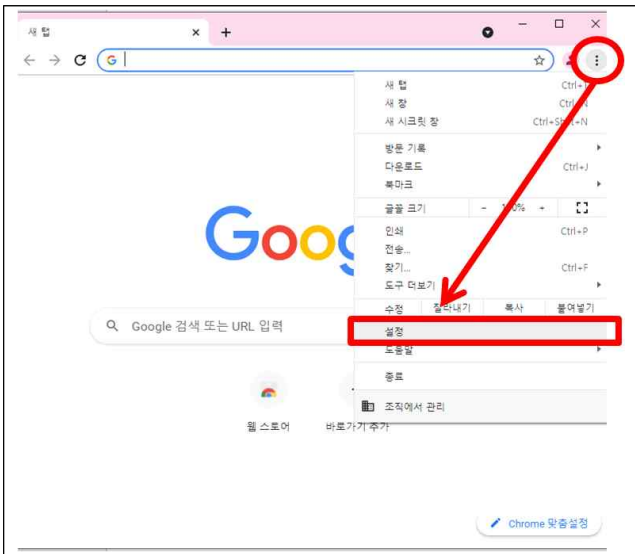
② 미래형 발명인재양성 클릭
 ③ 종합교육연수원 클릭
 ④ 연수신청 클릭

↓ ↓ ↓ ↓ ↓ ↓ ↓ ↓

팝업으로 열리는 신청서 작성
 (* 팝업이 안 열릴 경우, 팝업 차단 해제 필수)

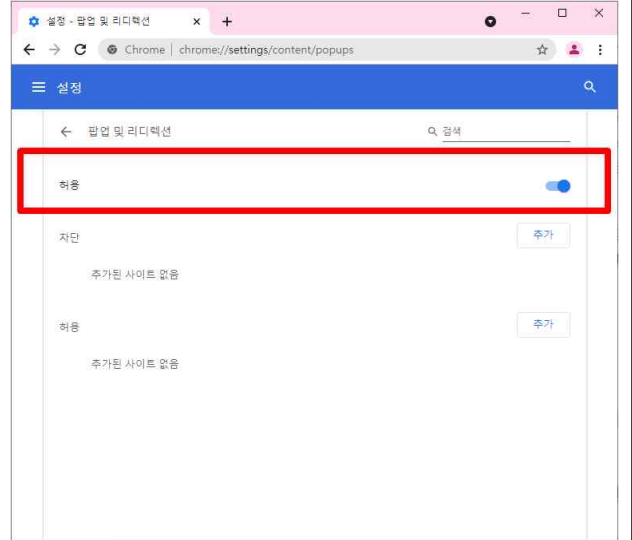
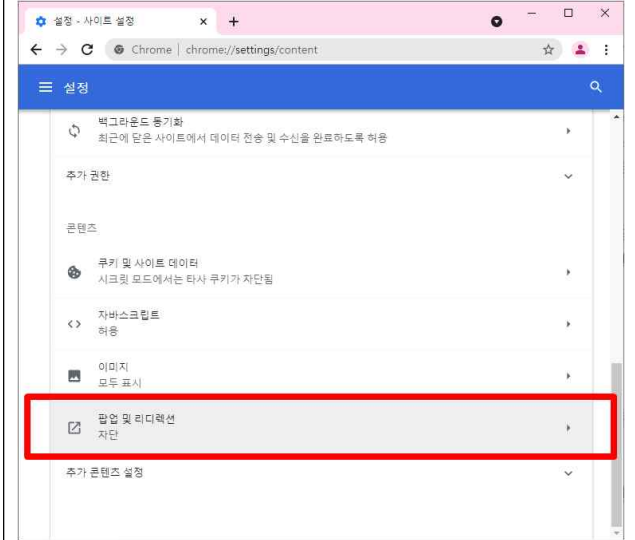


크롬브라우저 팝업차단 해제 설정 안내



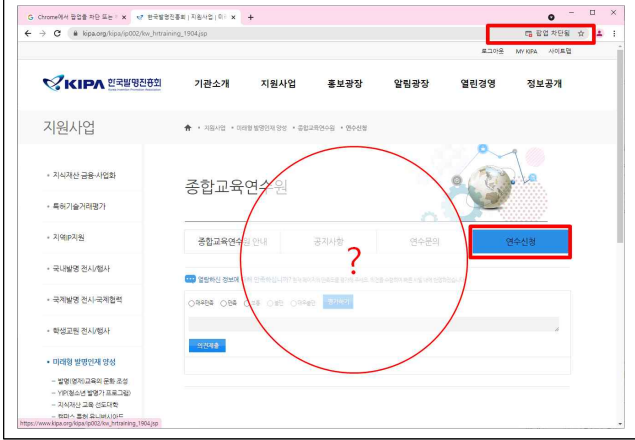
1. Chrome을 열고, 우측 상단 **⋮** > **설정** 클릭

2. '개인정보 및 보안'에서 **사이트 설정** 클릭



3. **팝업 및 리디렉션** 클릭

4. 상단에서 설정을 **허용됨** 으로 설정
* **차단(권장)**은 팝업차단된 것으로, 신청페이지 열리지 **않음**



'연수신청' 버튼을 클릭했을 때 아무 변화가 없고 좌측화면처럼 나오는 경우는 팝업이 차단된 경우입니다.

팝업차단 해제하고 다시 연수신청 버튼을 클릭해주세요