

청소년 발명가 육성을 위한 지도교원 직무연수 「특허정보 검색과 지식재산권 출원」 운영 계획(안)

□ 추진 목적

- 초·중·고 현장에서 교과·비교과 연계 청소년 발명가 육성 활성화를 위해 발명교육 지도교사 및 관심교원 대상 발명·지식재산에 대한 기본 소양 함양

□ 연수 개요

- (주최/주관) 특허청 / 한국발명진흥회
- (과 정 명) 특허정보 검색과 지식재산권 출원
- (연수일정) 2024. 4. 16.(화)~17.(수), 15:00~18:00(2일, 총 6시간)
- (연수방법) 줌(ZOOM) 플랫폼을 이용한 실시간 쌍방향 원격연수
- (연수대상) 발명교육 관심교원 30명 이내
- (연수종별) 직무연수, 6시간 (직무연수 이수증 발급)
- (연수비용) 교육비 무료 (단, 데이터 통신비 제외)

□ 신청 안내

- (신청기간) 2024. 4. 4(목) 14:00 ~ 4. 9(화) 14:00 까지
 - * 모집인원(30명) 초과 시 선착순으로 마감 예정이며, 10명 이내 접수 시 폐강
- (신청방법) 온라인 접수
 - 접수링크 : https://www.kipa.org/kipa/ip002/kw_hrtraining_1904.jsp
 - * 한국발명진흥회→지원사업→미래형 발명인재 양성→종합교육연수원→연수신청
 - * 연수 신청자는 홈페이지에 접속하여 온라인 접수완료시 교육 및 수료 가능
 - * **크롬(Chrome) 브라우저 사용 및 팝업차단 해제 필수(익스플로러 사용 불가)**

□ 연수 세부일정(안)

일자	시간	소요시간	교육내용	강사
4/16 (화)	15:00~16:00	1H	- 발명지도에서 특허정보검색의 중요성	남앤남특허 김승환변리사
	16:00~18:00	2H	- 국내 특허검색방법 - 해외 특허검색방법 - 디자인 및 상표 검색방법 등	
4/17 (수)	15:00~17:00	2H	- 특허출원 방법 - 심사청구 및 우선심사신청 - 출원공개제도 및 실체심사 등	
	17:00~18:00	1H	- 의견제출통지서 및 대응방법 - 특허권의 이해	

* 상기 일정 및 강사는 상황에 따라 변경될 수 있음

□ 이수 안내

○ (이수기준) 실시간 활동 참여 및 과제제출 여부

실시간 활동 참여	과제제출	이수기준
출석 체크	'24. 4. 19.(금), 18:00까지 (이메일로 제출)	<ul style="list-style-type: none"> 출석체크 3회 이상 과제 제출(필수) * 성적 산출 안함
총 4회		

* 연수 이수자는 한국발명진흥회 종합교육연수원에서 이수증 발급

* 이수증은 교육수료 3주 후, 한국발명진흥회 홈페이지(www.kipa.org), [증명서 발급시스템]에서 [증명서 본인인증] 완료 후, 발급 가능

○ (결과등재) 직무연수 종료 후, 한국발명진흥회 종합교육연수원에서 소속 교육청에 이수결과를 통보하며, 교육청 담당자가 이수결과 등

* 자동등재 되지 않음, 서울특별시교육청 소속 교원의 경우 개별 등재

□ 기타 사항

○ (선정자 안내) 연수 선정자 대상 공문 발송 및 별도 안내 예정

○ (연수응대) 쌍방향 연수 운영 시 오픈채팅방(카카오톡)을 개설하여 교육관련 전반적인 안내 및 연수응대 실시

* 연수운영 공지사항, 강의실 입장방법 및 개설 안내, 출석체크 안내, 만족도 조사 링크 등

○ (만족도 조사) 연수가 끝난 뒤 연수 참석자 대상으로 프로그램 및 운영 만족도, 개선의견 등을 조사하여 추후 연수 프로그램 품질 제고

[붙임 1]

2024 종합교육연수원 연수신청 방법 안내

※ 연수신청 주의사항 ※

1. 크롬브라우저 사용(익스플로러 신청불가)
2. 팝업 차단 해제 필수 [붙임2 참고]

한국발명진흥회 홈페이지
로그인 (www.kipa.org)
↓↓↓↓↓↓↓↓

① 지원사업 메뉴 클릭

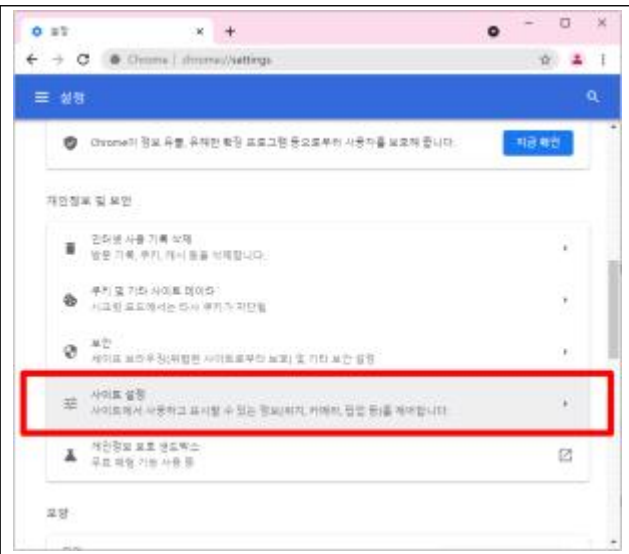


② 미래형 발명인재 양성 클릭
③ 종합교육연수원 클릭
④ 연수신청 클릭
↓↓↓↓↓↓↓↓

팝업으로 열리는 신청서 작성
(* 팝업이 안 열릴 경우, 팝업
차단 해제 필수)

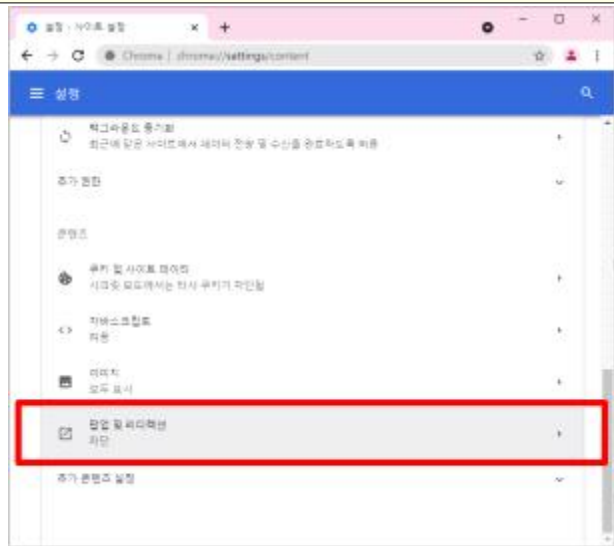


크롬브라우저 팝업차단 해제 설정 안내



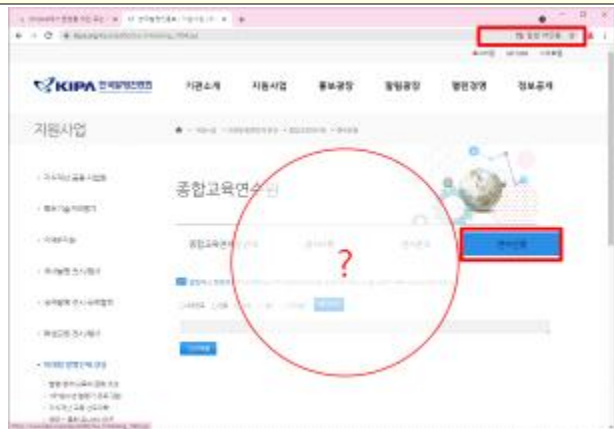
1. Chrome을 열고, 우측 상단 : > 설정 클릭

2. '개인정보 및 보안'에서 사이트 설정 클릭



3. 팝업 및 리디렉션 클릭

4. 기본동작 설정을 '사이트에서 팝업을 전송하고 리디렉션을 사용할 수 있음'으로 설정
* 사용할 수 없음으로 설정된 경우 팝업차단된 것으로, 신청페이지 열리지 않음



'연수신청'버튼을 클릭했을때 아무 변화가 없고 좌측화면처럼 나오는 경우는 팝업이 차단된 경우입니다.

팝업차단 해제하고 다시 연수신청 버튼을 클릭해주세요