

「발명교육센터 운영역량 강화를 위한 직무연수2」 실시안내

□ 추진 목적

- 발명교육센터의 교육과정 안내와 차년도 발명교육센터 운영 및 혜택 안내를 통해 담당 교원의 운영 역량 배양

□ 연수 개요

- (추진기관) 특허청 주최, 한국발명진흥회 주관
- (과 정 명) 발명교육센터 운영역량 강화를 위한 직무연수2
- (연수일정) 2024. 10. 16.(수)~17.(목), (2일, 총 6시간)
- (연수방법) 줌(ZOOM) 플랫폼을 이용한 실시간 쌍방향 원격연수
- (연수대상) 발명교육센터 운영교원 30명 이내
- (연수종별) 직무연수, 6시간 (직무연수 이수증 발급)
- (연수비용) 교육비 무료

□ 신청 안내

- (신청기간) 2024. 10. 7(월) 14:00 ~ 10. 11(금) 14:00 까지
 - * 모집인원(30명) 초과 시 선착순으로 마감 예정이며, 10명 이내 접수 시 폐강
- (신청방법) 온라인 접수
 - 접수링크 : https://www.kipa.org/kipa/ip002/kw_hrtraining_1904.jsp
 - * 한국발명진흥회→지원사업→미래형 발명인재 양성→종합교육연수원→연수신청
 - * 연수 신청자는 홈페이지에 접속하여 온라인 접수완료시 교육 및 수료 가능
 - * 크롬(Chrome) 브라우저 사용 및 팝업차단 해제 필수(익스플로러 사용 불가)

□ 연수 세부일정(안)

일자	시간	교육내용(안)	강사(안)
10/16 (수)	15:00~15:20	□ 발명교육센터 행정 - 2024년 발명교육센터 하반기 주요 일정 및 정산 집행방법	한국발명진흥회 사업담당자
	15:30~18:00	□ 발명교육센터 홍보 및 운영방법	양성우 교사 (서울돈암초등학교)
10/17 (목)	15:00~18:00	□ 발명교육센터 교육과정 안내 □ 발명교육센터 과정별 프로그램 구성	박형진 교사 (검산초등학교)

□ 이수 안내

○ (이수기준) 실시간 활동 참여 및 과제제출 여부

실시간 활동 참여	과제제출	이수기준
출석 체크	'24. 10. 21.(월), 18:00까지 (이메일로 제출)	<ul style="list-style-type: none"> 출석체크 3회 이상 과제 제출(필수) * 성적 산출 안함
총 4회		

* 연수 이수자는 한국발명진흥회 종합교육연수원에서 이수증 발급

* 이수증은 교육수료 3주 후, 한국발명진흥회 홈페이지(www.kipa.org), [증명서 발급시스템]에서 [증명서 본인인증] 완료 후, 발급 가능

○ (결과등재) 직무연수 종료 후, 한국발명진흥회 종합교육연수원에서 소속 교육청에 이수결과를 통보하며, 교육청 담당자가 이수결과 등재

* 자동등재 되지 않음, 서울특별시교육청 소속 교원의 경우 개별 등재

□ 기타 사항

○ (선정자 안내) 연수 선정자 대상 공문 발송 및 별도 안내 예정

○ (연수응대) 쌍방향 연수 운영 시 오픈채팅방(카카오톡)을 개설하여 교육관련 전반적인 안내 및 연수응대 실시

* 연수운영 공지사항, 강의실 입장방법 및 개설 안내, 출석체크 안내, 만족도 조사 링크 등

○ (만족도 조사) 연수가 끝난 뒤 연수 참석자 대상으로 프로그램 및 운영 만족도, 개선의견 등을 조사하여 추후 연수 프로그램 품질 제고

[붙임 1]

2024 종합교육연수원 연수신청 방법 안내

※ 연수신청 주의사항 ※

1. 크롬브라우저 사용(익스플로러 신청불가)
2. 팝업 차단 해제 필수 [붙임2 참고]

한국발명진흥회 홈페이지 로그인 (www.kipa.org)
 ↓↓↓↓↓↓↓↓

① 지원사업 메뉴 클릭

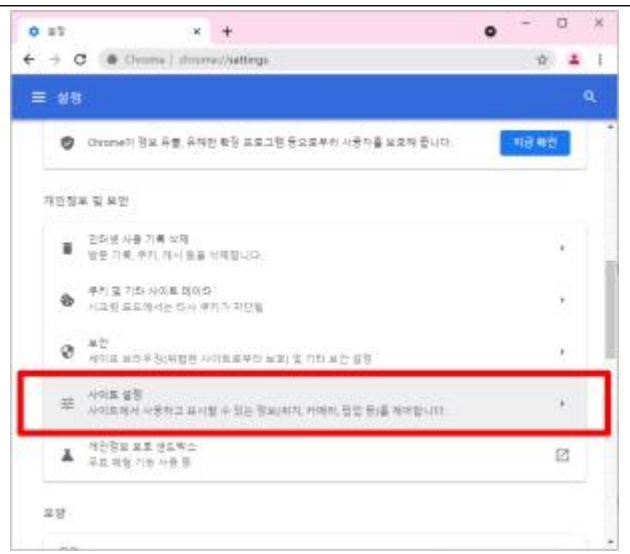


② 미래형 발명인재 양성 클릭
 ③ 종합교육연수원 클릭
 ④ 연수신청 클릭
 ↓↓↓↓↓↓↓↓

팝업으로 열리는 신청서 작성
 (* 팝업이 안 열릴 경우, 팝업 차단 해제 필수)

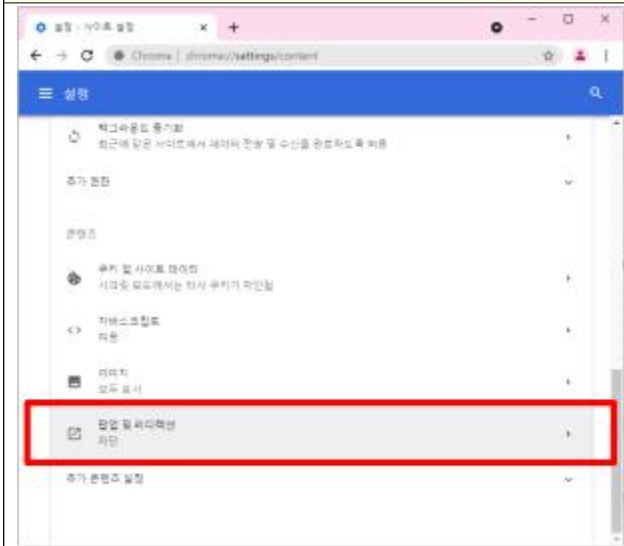


크롬브라우저 팝업차단 해제 설정 안내



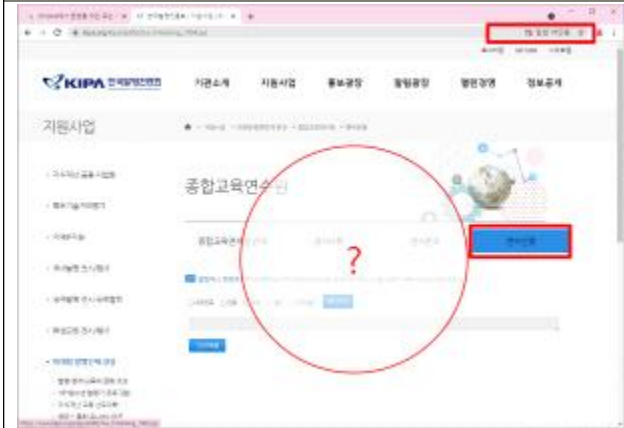
1. Chrome을 열고, 우측 상단 **⋮ > 설정** 클릭

2. '개인정보 및 보안'에서 **사이트 설정** 클릭



3. 팝업 및 리디렉션 클릭

4. 기본동작 설정을 **'사이트에서 팝업을 전송하고 리디렉션을 사용할 수 있음'**으로 설정
* 사용할 수 없음으로 설정된 경우 팝업차단된 것으로, 신청페이지 열리지 않음



'연수신청'버튼을 클릭했을때
아무 변화가 없고
좌측화면처럼 나오는 경우는
팝업이 차단된 경우입니다.

팝업차단 해제하고 다시
연수신청 버튼을 클릭해주세요