

「초등 자율시간 활용형 발명교육 프로그램(쓱쓱발명) 활용 연수」 실시 안내

본 연수 과정은 초등학교 자율시간에 활용할 수 있는 발명교육 프로그램 소개 및 활용 방법 등을 소개하여 발명교육에 관심 있는 선생님들께 도움을 드리고자 개설되었습니다. 선생님들의 많은 관심과 참여 부탁드립니다.

□ 연수 개요

- (주최/주관) 지식재산처 / 한국발명진흥회
- (과 정 명) 초등 자율시간 활용형 발명교육 프로그램(쓱쓱발명) 활용 연수
- (연수일정) 2026. 6. 20.(토), 10:30~17:30
- (연수장소) IP Campus+ idea홀(서울시 강남구 테헤란로 131)
- (연수대상) 발명교육 관심이 있는 교원 25명 이내
- (연수종별) 집합교육, 6시간(직무연수 이수증 발급 가능)
- (준 비 물) 개인 노트북
- (연수비용) 교육비 무료(단, 중식 및 교통비/주차비 미지원)
- (세부일정안)

일자	시간	소요 시간	교육내용	강사	연수 장소
6.20.(토) 6H	10:30~12:00	1.5H	<input type="checkbox"/> 쓱쓱 발명- 예·체능형 프로그램 소개 및 실습 <input type="checkbox"/> 쓱쓱 발명- 수학·과학·정보형 프로그램 소개	한상엽 교사 (은솔초등학교)	IP CAMPUS+ idea홀 (서울시 강남구 테헤란로 131 지하 1층)
	12:00~13:00	-	중식	-	
	13:00~14:30	1.5H	<input type="checkbox"/> 쓱쓱 발명- 예·체능형 프로그램 소개 및 실습 <input type="checkbox"/> 쓱쓱 발명- 수학·과학·정보형 프로그램 소개	한상엽 교사 (은솔초등학교)	
	14:30~17:30	3H	<input type="checkbox"/> 쓱쓱 발명- 인문형 프로그램 소개 및 실습 <input type="checkbox"/> 쓱쓱 발명- 기타 IP형 프로그램 소개	윤문주 장학사 (양평교육지원청)	

* 상기 일정 및 강사는 상황에 따라 변경될 수 있음

□ 연수생 모집

○ (모집기간) 2026. 6. 2.(화) 14:00 ~ 6. 10.(수) 14:00까지

* 모집인원 10명 이내 접수 시 폐강

○ (모집방법) 온라인 접수

- 접수링크 : https://www.kipa.org/kipa/ip002/kw_hrtraining_1904.jsp

* 한국발명진흥회→지원사업→미래형 발명인재 양성→종합교육연수원→연수신청

* 연수 희망자는 홈페이지에 접속하여 온라인 접수완료시 교육 및 수료 가능

* 크롬(Chrome) 브라우저 사용 및 팝업차단 해제 필수(익스플로러 사용 불가)

□ 교육 이수 관련

○ (이수기준) 전체 교육시간의 80% 이상 출석(성적 미산출)

* 연수 이수자는 한국발명진흥회 종합교육연수원에서 이수증 발급

* 이수증은 교육수료 후(약 3주 소요), 한국발명진흥회 홈페이지(www.kipa.org), [증명서 발급시스템]에서 [증명서 본인인증] 완료 후, 발급 가능

○ (결과등재) 연수 종료 후, 한국발명진흥회 종합교육연수원에서 소속 교육청에 이수 결과를 통보하며, 교육청 담당자가 이수결과 등재

* 자동등재되지 않음, 서울특별시교육청 소속 교원의 경우 개별 등재

□ 기타 사항

○ (선정자 안내) 연수 선정자 소속 학교 공문 발송 및 개별 안내

○ (만족도 조사) 연수 종료 후, 연수 참석자 대상 프로그램 및 운영 만족도, 개선 의견 등을 조사하여 추후 연수 운영에 반영

□ 문의 [한국발명진흥회 종합교육연수원]

○ 전화 : 02-3459-2910 / 이메일 : ttcenter@kipa.org

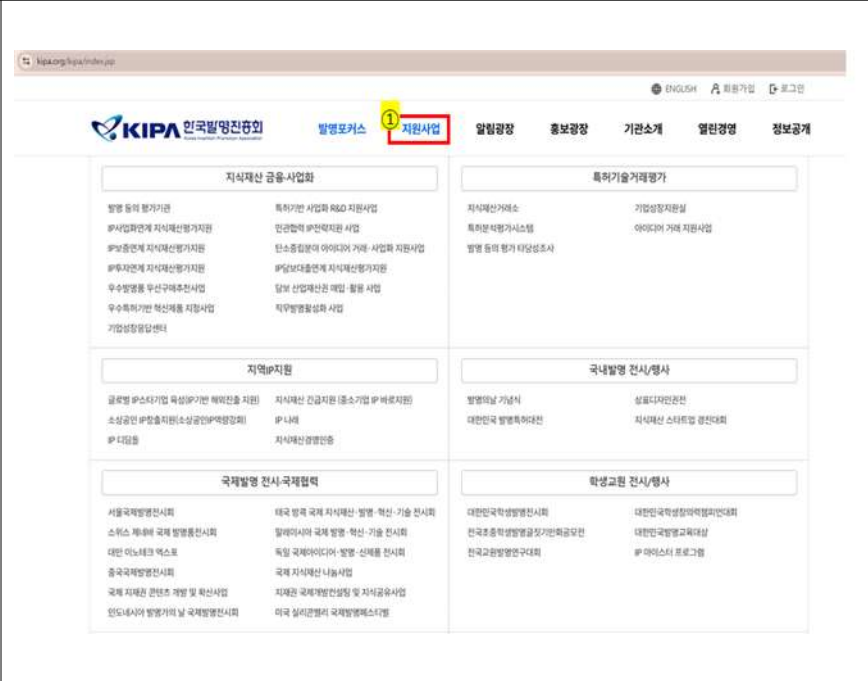
2026 종합교육연수원 연수신청 방법 안내

※ 연수신청 주의사항 ※

1. 크롬브라우저 사용(익스플로러 신청불가)
2. 팝업 차단 해제 필수 [붙임2 참고]

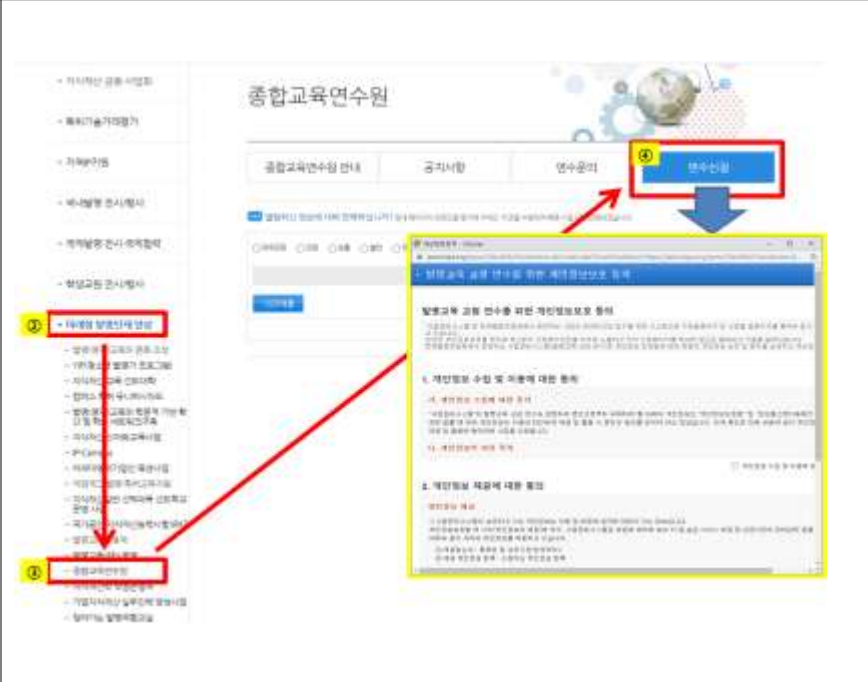
한국발명진흥회 홈페이지
로그인 (www.kipa.org)
↓↓↓↓↓↓↓↓

① 지원사업 메뉴 클릭

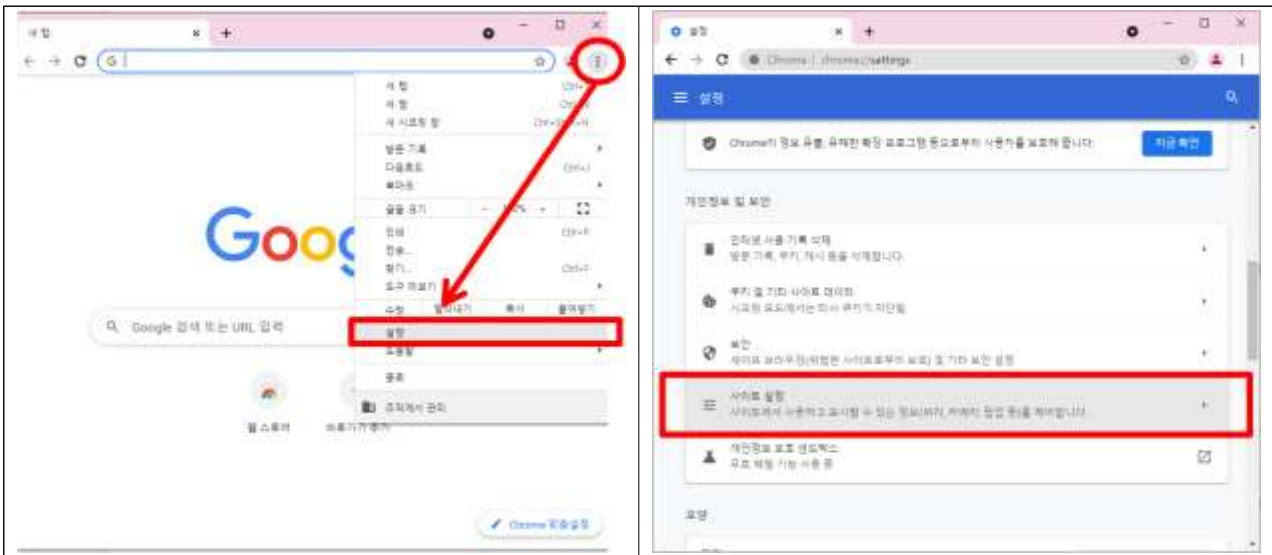


② 미래형 발명인재 양성 클릭
③ 종합교육연수원 클릭
④ 연수신청 클릭
↓↓↓↓↓↓↓↓

팝업으로 열리는 신청서 작성
(* 팝업이 안 열릴 경우, 팝업
차단 해제 필수)

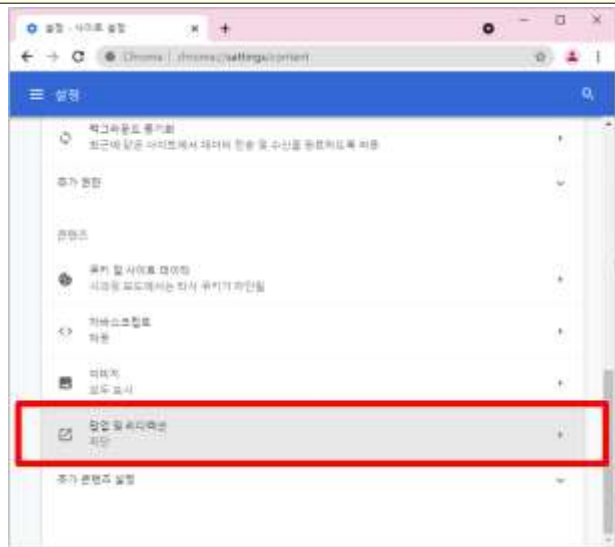


크롬브라우저 팝업차단 해제 설정 안내



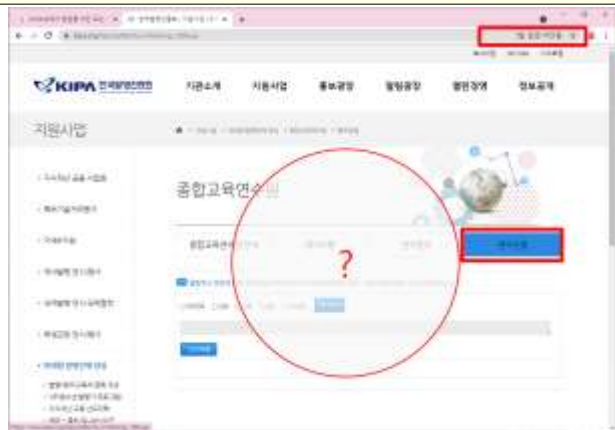
1. Chrome을 열고, 우측 상단 ☰ > **설정** 클릭

2. '개인정보 및 보안'에서 **사이트 설정** 클릭



3. **팝업 및 리디렉션** 클릭

4. 기본동작 설정을 '**사이트에서 팝업을 전송하고 리디렉션을 사용할 수 있음**'으로 설정
 * 사용할 수 없음으로 설정된 경우 팝업차단된 것으로, 신청페이지 열리지 않음



'연수신청' 버튼을 클릭했을 때 아무 변화가 없고 좌측화면처럼 나오는 경우는 팝업이 차단된 경우입니다.

팝업차단 해제하고 다시 연수신청 버튼을 클릭해주세요